






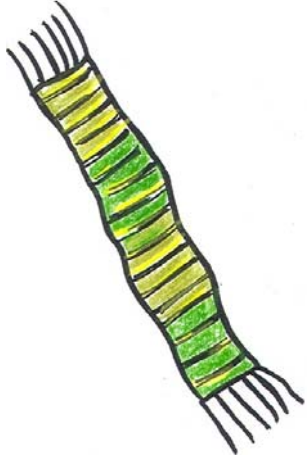



## Reimen mit Bildern



Betrachten Sie mit Ihrem Kind gemeinsam die Bilder. Lassen Sie Ihr Kind alle Bilder benennen und achten Sie darauf, dass die gesuchten Begriffe genannt werden (z.B. Zopf und nicht Haare). Im nächsten Schritt sollen dann die Bildpaare gesucht werden, die sich reimen.

Dose	-	Hose
Hase	-	Nase
Pferd	-	Herd
Schuh	-	Kuh
Zopf	-	Topf
Wal	-	Schal
Mund	-	Hund
Nuss	-	Bus